

VENOTEKS

ВАША ПОБЕДА НАД ВАРИКОЗОМ

гольфы для мужчин
и женщин

чулки для мужчин и женщин

моночулок для мужчин
и женщин

колготки для женщин

ИНСТРУКЦИЯ
ПО ПРИМЕНЕНИЮ
И УХОДУ
ЗА ИЗДЕЛИЯМИ

venoteks.ru

MEDICAL

ВАША ПОБЕДА
НАД ВАРИКОЗОМ

VENOTEKS

Изделия торговой марки VENOTEKS, производителем которых является немецкая компания Rehard Technologies GmbH, за долгое время своего существования на российском рынке приобрели широкую популярность среди специалистов и покупателей.

Каждое предлагаемое на российском рынке изделие марки VENOTEKS разрабатывается в соответствии с антропометрическими параметрами российских потребителей, с учетом требований сертифицирующих органов и стандартов лечения, принятых в Российской Федерации.

Для обеспечения комфортного и эффективного применения изделия различных размеров изготавливаются на отдельно настроенных цифровых станках производства германской компании MERZ. Система управления качеством сертифицирована в соответствии со стандартом EN ISO 13485, регулирующим производство изделий медицинского назначения.

При производстве используются только самые современные материалы от Европейских производителей, такие, как хлопок, микрофибра, полиамид и лайкра. На все материалы имеются сертификаты качества и экологического соответствия. Трикотаж VENOTEKS сертифицирован по системе STANDARD 100 by OEKO-TEX®, гарантирующей соответствие Европейским нормам производства трикотажа. Перед отгрузкой потребителям все изделия проходят строгий контроль качества и компрессионных параметров на специализированном оборудовании.

Качество компрессионного трикотажа VENOTEKS подтверждено Регистрационным удостоверением, выданным Росздравнадзором. Мы уверены в надёжности нашей продукции и гарантируем сохранение компрессионных свойств трикотажа VENOTEKS в течение 6 месяцев при ежедневном применении и соответствующем уходе.

Rehard Technologies GmbH заботится о своих клиентах и постоянно совершенствует ассортимент с тем, чтобы изделия не только гарантированно сохраняли здоровье, но отвечали современным тенденциям моды и высоким требованиям к комфорту, предъявляемым современным пользователем.

ЛИНЕЙКА VENOTEKS MEDICAL

Благодарим Вас за выбор компрессионного трикотажа линейки VENOTEKS MEDICAL, разработанной для лечения и профилактики хронических заболеваний вен у женщин и мужчин.

Изделия VENOTEKS изготовлены по европейским стандартам качества и прошли клинические исследования по показателям безопасности и эффективности при различных проявлениях хронического заболевания вен и гарантированно оказывают лечебное воздействие.

Линейка MEDICAL включает изделия 1, 2, 3 класса компрессии: гольфы, чулки, колготки и моночулки. Эффективность использования компрессионного трикотажа во многом зависит от правильно подобранного размера. Изделия линейки MEDICAL имеют широкий размерный ряд, включающий 7 размеров, а также две ростовки, что позволяет максимально точно подобрать размер как для женщин, так и для мужчин.

В ассортимент MEDICAL входят чулки и гольфы как с закрытым, так и с открытым мысом. Наличие моделей с открытым мысом позволяет использовать изделия при заболеваниях, требующих регулярного осмотра и гигиены пальцев стопы.

Для удобства надевания изделия с открытым мысом комплектуются носочком из гладкого, легко скользящего материала.

Изделия линейки MEDICAL изготовлены из высококачественных нитей лайкры и полиамида с содержанием около 40% микрофибры. Наличие в составе микрофибры делает изделия более приятными в носке и облегчает процесс надевания.

Все изделия предлагаются в двух классических цветах – бежевом и чёрном. Матовое непрозрачное полотно изделий позволяет маскировать капиллярные сеточки, расширенные вены и другие косметические дефекты кожных покровов.

Линейка VENOTEKS MEDICAL предлагает надёжное и безопасное лечение хронических заболеваний вен на разных стадиях: от телеангиоэктазий до хронической венозной недостаточности.

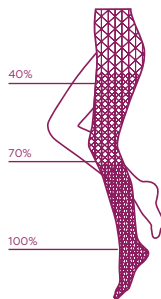
MEDICAL – это лечебная эффективность, эстетичный внешний вид и удобство ношения.

ЛЕЧЕБНЫЕ СВОЙСТВА

Уникальные лечебные свойства VENOTEKS основаны на том, что каждое изделие равномерно по всей окружности ноги оказывает давление (компрессию) на мягкие ткани. Компрессия точно рассчитана, дозирована и измерена в миллиметрах ртутного столба (мм рт.ст.). Параметры компрессии медицинских трикотажных изделий заложены в сложной современной технологии их изготовления. Наиболее существенным отличием компрессионного трикотажа от любого поддерживающего трикотажа является то, что компрессия физиологически распределена по ноге (лодыжка 100%, верхняя часть голени 70%, средняя треть бедра 40%).

Как работает компрессионный трикотаж:

- ✓ Устраняет отек тканей и болевой синдром.
- ✓ Улучшает работу мышечно-венозной помпы.
- ✓ Уменьшает венозный объем и улучшает работу венозных клапанов.
- ✓ Нормализует микроциркуляцию и трофику тканей.
- ✓ Препятствует тромбозу вен.



Гольфы, чулки и колготки улучшают работу венозной системы ног и эффективно устраняют симптомы и проявления заболеваний вен. Компрессионные свойства трикотажа VENOTEKS подтверждены клиническими исследованиями и гарантированно сохраняются 6 месяцев при соблюдении инструкции по применению и уходу.

ОБРАТИТЕ ВНИМАНИЕ!

Обязательно поставьте в известность специалиста при наличии у Вас следующих заболеваний:

- Декомпенсированная сердечно-лёгочная недостаточность.
- Диабетическая полинейропатия и ангиопатия.
- Хронические облитерирующие заболевания артерий нижних конечностей (атеросклероз, воспалительные заболевания артерий, осложнённые стенозом, тромбозом или тромбоземболией) лодыжечно-плечевой индекс $<0,7$. При снижении давления на уровне лодыжки ниже 100 мм рт.ст. (но выше 60 мм рт.ст.) могут быть использованы изделия I класса компрессии.
- Трофические язвы не венозной этиологии.
- Острая инфекция мягких тканей ног. Септический флебит.
- Местные кожные заболевания ног.
- Индивидуальная непереносимость материалов, входящих в состав трикотажа.

ПЕРВЫЕ ПРИЗНАКИ ЗАБОЛЕВАНИЙ ВЕН (уменьшаются после ночного отдыха):

- Отеки голени и стопы к концу дня, глубокие следы от носков на коже.
- Чувство тяжести, боль и распирания в икрах, появляющееся при длительном пребывании в положении сидя или стоя.
- Чувство дискомфорта в ногах к вечеру.
- Чувство жара в ногах и ночные судороги.

ПРИ БОЛЕЕ ТЯЖЕЛОЙ СТАДИИ ПОЯВЛЯЮТСЯ:

- Стойкие венозные отеки, не проходящие к утру или после подъема нижних конечностей.
- Распространенный варикоз, склонность к тромбофлебитам.
- Трофические изменения кожи, связанные с нарушением работы вен.

ПОКАЗАНИЯ К ПРИМЕНЕНИЮ

1

VENOTEKS MEDICAL CCl1
(первый класс компрессии) 18-21 мм рт.ст.

болевые ощущения в ногах после статической нагрузки

отеки ног к вечеру, тяжесть и усталость в ногах, чувство распирания при отсутствии внешних признаков поражения вен

наследственная предрасположенность к заболеваниям вен

сосудистые звездочки, сеточки и единичные расширенные вены (длиной до 5 см), сопровождающиеся болью и тяжестью в ногах, чувством распирания в голенях

заболевания вен во время беременности

Консультация специалиста обязательна

2

VENOTEKS MEDICAL CCl2
(второй класс компрессии) 22-32 мм рт.ст.

сильные отёки ног, не проходящие к утру

варикозная болезнь, сопровождающаяся жалобами на боли и тяжесть в ногах, ночными судорогами, синдромом беспокойных ног

хроническая венозная недостаточность

профилактика венозного тромбоза

острый тромбофлебит

профилактика рецидива венозной трофической язвы

заболевания вен во время беременности

состояние после склеротерапии и вмешательства на венах

VENOTEKS MEDICAL CCL3 (третий класс компрессии) 33-46 мм рт.ст.

хроническая
венозная
недостаточность
с трофическими
кожными
изменениями

выраженный
отёчный синдром
венозной этиологии

тромбоз
глубоких вен

профилактика
рецидива
венозной
трофической
язвы

посттромбо-
флеботическая
болезнь вен

профилактика
и начальные
проявления
лимфедемы

наличие артериовенозных
шунтов (синдром Паркс-
Вебера), врожденное недо-
развитие клапанов глубоких
вен нижних конечностей
(синдром Клиппеля-Треноне)

венозные
трофические
язвы в стадии
заживления

Группы риска:

- Варикозная болезнь у родственников.
- Работа «на ногах».
- Регулярная «сидячая» работа.
- Беременность и послеродовой период.
- Регулярное ношение обуви на каблуках выше 4 см.
- Избыточная масса тела.
- Прием гормональных противозачаточных препаратов после 30 лет.
- Длительные интенсивные спортивные нагрузки.
- Регулярное поднятие тяжестей.

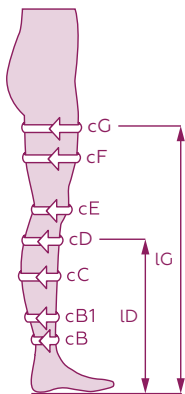
ТАБЛИЦА АРТИКУЛОВ И СОСТАВА ИЗДЕЛИЙ

АРТИКУЛ	ВИД ИЗДЕЛИЯ	ВИД МЫСА	КЛАСС	ЦВЕТ	СОСТАВ
1P180	 гольфы для женщин и мужчин	открытый	1	бежевый, чёрный	67% полиамид, 33% лайкра
1P181	 гольфы для женщин и мужчин	закрытый	1	бежевый, чёрный	67% полиамид, 33% лайкра
1P280	 чулки для женщин и мужчин	открытый	1	бежевый, чёрный	69% полиамид, 31% лайкра
1P281	 чулки для женщин и мужчин	закрытый	1	бежевый, чёрный	69% полиамид, 31% лайкра
2P180	 гольфы для женщин и мужчин	открытый	2	бежевый, чёрный	64% полиамид, 36% лайкра
2P181	 гольфы для женщин и мужчин	закрытый	2	бежевый, чёрный	64% полиамид, 36% лайкра
2P280	 чулки для женщин и мужчин	открытый	2	бежевый, чёрный	65% полиамид, 35% лайкра
2P281	 чулки для женщин и мужчин	закрытый	2	бежевый, чёрный	65% полиамид, 35% лайкра
2P391	 колготки для женщин	закрытый	2	бежевый, чёрный	65% полиамид, 35% лайкра
2P396	 колготки для мужчин (трико)	закрытый	2	чёрный	49% полиамид, 30% лайкра, 21% хлопок
2P288 R	 моночулок на поясе, правый	открытый	2	бежевый	65% полиамид, 35% лайкра
2P288 L	 моночулок на поясе, левый	открытый	2	бежевый	65% полиамид, 35% лайкра
3P130	 гольфы для женщин и мужчин	открытый	3	бежевый	63% полиамид, 37% лайкра
3P230	 чулки для женщин и мужчин	открытый	3	бежевый	64% полиамид, 36% лайкра

ТАБЛИЦА ПОДБОРА РАЗМЕРА

РАЗМЕР ОКРУЖНОСТИ В САНТИМЕТРАХ

Размер	1	2	3	4	5	6	7
cB	18-20	20-22	22-24	24-26	26-28	28-30	30-32
cB1	23-27	24-29	26-32	29-35	31-37	33-39	35-41
cC	28-34	30-37	33-40	35-43	37-45	39-47	41-49
cD	27-33	29-36	32-39	34-42	36-44	38-46	40-48
CE	32-38	34-41	37-44	39-47	41-49	43-51	45-53
CF	37-47	40-52	43-56	46-60	50-65	53-68	56-71
cG	43-57	46-62	49-67	52-72	56-76	60-79	64-82



	ID	LG	LG
Стандартная длина	38-43	71-82	71-82
Укороченная длина	33-37	62-70	62-70
Вид изделия	гольфы	чулки	колготки

КАК ПРАВИЛЬНО НАДЕВАТЬ И СНИМАТЬ ТРИКОТАЖ VENOTEKS MEDICAL

Рекомендуется постирать изделие перед первым применением. Надевайте VENOTEKS утром до появления отёков на ногах. Если Вы снимаете компрессионный трикотаж в течение дня, то надевать его нужно после 10-15 минутного отдыха ног. Для облегчения надевания изделия ноги нужно припудрить тальком или детской присыпкой. Помните, что острые ногти, мозоли, заусенцы на руках и ногах могут повредить изделие. Поэтому при использовании компрессионного трикотажа нужно постоянно ухаживать за ногтями и кожей рук и ног.

- **Кольца, браслеты и другие украшения на руках могут повредить изделие. Их нужно снимать перед надеванием и стиркой компрессионных изделий.**
- **Рекомендуется надевать изделие в резиновых перчатках. Они уменьшают скольжение кожи рук, позволяя прилагать меньше усилий, быстрее надевать изделие и лучше разглаживать складки.**
- **При надевании и снятии чулок не тяните за эластичную силиконовую резинку во избежание отрыва резинки от чулка.**

Схема надевания изделий с закрытым мысом



- Внимательно прочитайте раздел о подготовке рук и ног к надеванию изделия.
- Выверните изделие наизнанку до пятки.



- Осторожно натяните изделие на ступню и убедитесь, что пятка изделия правильно расположена на ноге.



- Натягивайте изделие разглаживающими движениями через лодыжку к колену, растягивая каждый участок. Не следует тянуть изделие с усилием за верхний край.



- Окончательно разгладьте мелкие морщинки по всей длине изделия.
- Если Вы надеваете колготки, натягивайте их далее на бедра.

Прежде, чем снимать изделие, удалите с рук все украшения. Рекомендуется снимать изделие в резиновых перчатках. Возьмите изделие за верхний край и стягивайте его вниз по направлению к стопе. Аккуратно снимите пятку и далее всё изделие.

Схема надевания изделий с открытым мысом



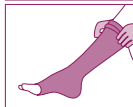
- Надевайте трикотаж в резиновых перчатках. Наденьте носочек полностью на ногу (изделия с открытым мысом комплектуются специальным носочком для облегченного надевания изделия).



- Натяните изделие на ступню и убедитесь, что пятка изделия правильно расположена на ноге. Затем натяните изделие на лодыжку.



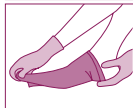
- Вытяните носочек через мысочную часть, слегка растягивая открытый край чулка.



- Натягивайте изделие разглаживающими движениями через лодыжку к колену, растягивая каждый участок. Не следует тянуть изделие за верхний край. Окончательно разгладьте мелкие складки по всей длине изделия.



- Снимайте изделие в резиновых перчатках.
- Возьмитесь за верхний край чулка и тяните его к пятке и далее к мысу.



- Помогите ладонью второй руки стянуть изделие с пятки и затем полностью стяните изделие со стопы.



- Для надевания трикотажа с закрытым или открытым мысом Вы можете использовать специальное приспособление для облегчения надевания компрессионного трикотажа VENOTEKS HELPER (приспособление в комплект не входит).

КАК УХАЖИВАТЬ ЗА ТРИКОТАЖЕМ VENOTEKS MEDICAL

- Трикотаж VENOTEKS нужно стирать после каждого дня ношения.
- Разрешена ручная стирка и машинная стирка в режиме для стирки деликатных тканей без машинного отжима при температуре не более 30°C.
- В качестве моющих средств рекомендуется выбирать специальные моющие средства для стирки компрессионных чулок или жидкие слабощелочные шампуни.
- При машинной стирке необходимо стирать трикотаж, обязательно поместив изделие в мешок для стирки.
- Отжим трикотажа производите вручную, завернув изделие в полотенце и слегка отжимая.

Обратите внимание!

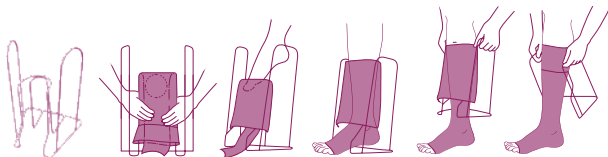
- Если у вас чувствительная кожа, один раз в день протирайте силиконовую резинку с внутренней стороны влажной салфеткой.
- Компрессионные изделия VENOTEKS нельзя кипятить, отбеливать, выжимать, гладить и сушить на батареях, нагревательных приборах, сушилках и под прямыми лучами солнца.
- Недопустимо использование химических растворителей и пятновыводителей, которые повреждают изделие.
- Не следует тянуть и обрезать технологические концы нитей внутри изделия.



ПРИСПОСОБЛЕНИЕ ДЛЯ НАДЕВАНИЯ HELPER*

Приспособление для облегчения надевания компрессионного трикотажа HELPER значительно упрощает процесс надевания гольфов и чулок VENOTEKS Medical, экономит силы и время, а также является оптимальным решением для пациентов с ограниченными двигательными возможностями. Может использоваться для надевания изделий как с закрытым мысом, так и с открытым мысом.

Helper представляет собой гладкий металлический каркас с ручками. Схема надевания трикотажа с помощью Helper:



ОРТОПЕДИЧЕСКАЯ ПОДУШКА* ПОД НОГИ VENOTEKS



Ортопедическая подушка под ноги VENOTEKS помогает уменьшить отёки и усталость ног.

Специальная запатентованная форма подушки разработана с учётом анатомических особенностей нижних конечностей, способствует полному расслаблению мышц голени, правильному расположению голеностопных и коленных суставов, полноценному отдыху ног.

* Изделие продаётся отдельно.

ИНФОРМАЦИЯ

Комплектность

Компрессионное изделие, инструкция.

Условия утилизации

Утилизация с бытовым мусором.

Гарантийный срок

6 месяцев со дня продажи на сохранение компрессионных свойств при соблюдении инструкции.

Гарантийными случаями не являются

- Механические повреждения (включая случайные).
- Повреждения, вызванные использованием товара не по назначению.
- Дефекты, возникшие вследствие нарушения инструкции по применению, правил хранения и ухода за изделием.
- Несанкционированный ремонт или внесение изменений в конструкцию.

Условия хранения

Изделие должно храниться при комнатной температуре, в сухом помещении, вдали от источников тепла, прямого солнечного света и пыли.

Срок годности

Не установлен.

Возможные последствия при использовании товара не по назначению не выявлены.

Соблюдение мер безопасности не требуется.

Изделие предназначено для многократного личного использования.

По окончании периода использования товар не представляет опасности для потребителя и подлежит утилизации.

К ВНЕШНЕМУ ВИДУ И ПОДБОРУ РАЗМЕРА ИЗДЕЛИЯ ПРЕТЕНЗИЙ НЕ ИМЕЮ

Дата покупки _____ Подпись покупателя _____

Обязательно укажите размеры потребителя.

1. Окружность надлодыжечной области (см) _____
2. Окружность под коленной чашечкой (см) _____
3. Окружность бедра на 5 см ниже ягодичной складки _____
4. Длина: А-D (гольфы) (см) _____
А-G (чулки, колготки) (см) _____

Информация для покупателей:

Изделия чулочно-носочные надлежащего качества не подлежат возврату или обмену на аналогичный товар других размера, формы, габарита, фасона, расцветки или комплектации в соответствии с постановлением Правительства РФ № 55 от 19.01.1998 г. Претензии по качеству в течение гарантийного срока принимаются при возврате изделия в упаковке производителя.



Изделия компрессионные для нижних и верхних конечностей в наборах и отдельных упаковках: чулки, колготки.

Товар является медицинским изделием. Отпускается без рецепта.
Регистрационное удостоверение № ФСЗ 2012/13480 от 14.03.2018 г. выдано Росздравнадзором, срок действия не ограничен.
Декларация о соответствии № РОСС RU Д-ДЕ.НА38.В.00286/20 (с 18.12.2020 г. по 16.12.2023 г.) выдана ООО «Сервис Плюс».

Изготовитель:

Рехард Технолоджис ГмБХ,
Потсдамер штрассе, 92, 10785, Берлин, Германия.

Импортер:

ООО «НИКАМЕД»,
Россия, 127015, Москва, Бумажный проезд, д. 14, стр. 2.

Претензии направлять: Россия, 127220, Москва, а/я № 58,
ООО «НИКАМЕД» представитель в России и СНГ,
тел.: 8-800-33-33-112, e-mail: skk@nikamed.ru.

